




INSTRUÇÕES DE REGATA PARA EVENTOS OFICIAIS DA FEVESP 2021

REGATAS DE RANKING, CAMPEONATOS PAULISTAS e SEMANA DE VELA SP 1

1. REGRAS

- As regatas serão regidas pelas regras, tais como definidas nas Regras de Regata à Vela (RRV) da World Sailing (WS) 2021-2024, nestas Instruções de Regata e nas regras das classes. Em virtude da alternativa de se realizar protestos e audiências virtuais por conta ainda dos protocolos de isolamento social durante a pandemia, os termos “secretaria da regata” (62.2, 63.1, Apêndice M M1), “secretaria” (regra 61.3), “secretaria do campeonato” (Apêndice S, 13.1) devem ser entendidos neste contexto como os Grupos de Wapp “FEVESP Quadro de Avisos”, “Quadro de Avisos do Clube ou do Evento”, “CP do Clube ou Evento” ou “CP FEVESP”. Deverão ser observadas normas da Marinha do Brasil – NORMAM-03 – sobretudo seu artigo 0111/b que determina a obrigatoriedade de apresentação à organização do evento, de autorização formal para participação de menores de 18 anos em competições, com firma reconhecida, dos pais, tutores ou responsáveis legais.
https://www.marinha.mil.br/dpc/sites/www.marinha.mil.br/dpc/files/NORMAM-03_DPC.REV_1_MOD6_0.pdf
- O canal institucional de comunicação da FEVESP é o Sistema FEVESP acessível em <https://fevesp.org/>. Os canais oficiais de comunicação da FEVESP com os clubes, coordenadores das classes e participantes é o Sistema FEVESP, bem como WhatsApp no grupo “FEVESP Quadro de Avisos”.
- Todos os competidores devem estar regularmente filiados à FEVESP no ano de 2021. A filiação deverá ser realizada por meio do Sistema FEVESP em <https://fevesp.org/>, opção **FILIAÇÃO** no menu principal. Competidores originários de outros estados devem comprovar sua filiação na respectiva federação do seu estado no ano de 2021.
- Para toda regata ou série oficial, deverá ser realizada inscrição no Sistema FEVESP em <https://fevesp.org/> opção **Eventos**, até às 22h00min da véspera da primeira regata da série na qual irá competir.
- Para os competidores filiados à FEVESP, não será cobrada nenhuma taxa de inscrição nas REGATAS DE RANKING. Nos CAMPEONATOS PAULISTAS e SEMANA DE VELA DE SP poderá haver cobrança de taxas complementares a critério e gestão da classe e/ou do clube organizador.
- Competidores originários de outros estados devem comprovar sua filiação na respectiva federação do seu estado no ano de 2021.
- Somente será dada largada para as classes que tiverem um mínimo de 3 (três) barcos inscritos e que estejam na área de regatas. Classes com até 5 (cinco) inscrições poderão ter a largada em conjunto com outra(s) classe(s) conforme sinalização exposta pela Comissão de Regatas (CR).
- Não haverá Recon em terra; a CR estará na área de regatas no horário previsto para a primeira regata do dia com qualquer regime de ventos e iniciará os procedimentos de largada tão logo as condições de vento permitam. Exceção para as séries nas quais os barcos sejam obrigados a permanecer no clube sede do evento, quando então poderá haver Recon em terra.



INSTRUÇÕES DE REGATA PARA EVENTOS OFICIAIS DA FEVESP 2021

REGATAS DE RANKING, CAMPEONATOS PAULISTAS e SEMANA DE VELA SP 2

2. AVISOS AOS COMPETIDORES

- Avisos aos competidores serão publicados no quadro oficial de avisos do clube sede da etapa que está sendo disputada, no grupo WApp “FEVESP Quadro de Avisos” e no Sistema FEVESP em <https://fevesp.org/> opção **Documentos / AR e IR** do menu principal.
- Todo aviso postado neste quadro DEVERÁ ter data, hora e nome de quem o publicou.

3. ALTERAÇÕES NAS INSTRUÇÕES DE REGATA

Qualquer alteração nas Instruções de Regata (IR) será publicada no quadro oficial de avisos do clube sede, no grupo “FEVESP Quadro de Avisos” do WhatsApp e no Sistema FEVESP em <https://fevesp.org/> opção **Documentos / AR e IR** do menu principal até 120 (cento e vinte) minutos antes do horário previsto para o início da sinalização de partida da primeira regata do dia em que entrará em vigor, exceto alteração no programa de regatas, que será publicada até o término do prazo de entrega de protestos do dia anterior ao dia em que terá efeito.

4. FORMATO DA COMPETIÇÃO

À cada etapa do Ranking (para cada conjunto de classes), será disputada no mínimo 1 (uma) regata e no máximo 6 (seis). Não poderão ser corridas mais do que 4 (quatro) regatas por dia.

5. PROGRAMAÇÃO

Todas as regatas estão programadas para iniciar seus procedimentos de largada às 13h00min

6. ÁREA DE REGATAS E PERCURSOS

- As regatas serão realizadas nas raias programadas conforme estabelecido no calendário oficial da FEVESP disponível para consulta no aplicativo Sistema FEVESP em <https://fevesp.org/> opção **CALENDARIO**. Os diagramas do anexo “A” apresentam a localização aproximada das raias da Represa de Guarapiranga / SP.
- Os percursos serão informados no quadro da CR ou sinalizados por meio de bandeiras:
 - BS4 – Barla Sota 4 (quatro) pernas – Galhardete 4 (quatro)
 - BS5 – Barla Sota 5 (cinco) pernas – Galhardete 5 (cinco)
 - BS6 – Barla Sota 6 (seis) pernas – Galhardete 6 (seis)
 - T1 – Percurso trapezoidal da classe Optimist – Bandeira T (Tango)
 - T2 – Percurso trapezoidal da classe Optimist, com dois conta ventos e dois popas – Bandeira T (Tango) sobre Galhardete 2 (dois)

7. MARCAS

- As marcas de percurso serão boias.
- Marcas de alteração serão boias de cores diferentes das originais, ou com faixa preta, ou de formato diferente.

8. PARTIDA

- O procedimento de partida será conforme segue:
 - Com menos que 10 (dez) barcos na área de largada, Bandeira PAPA;
 - Com 10 (dez) barcos ou mais, a CR poderá usar a Bandeira UNIFORM;



INSTRUÇÕES DE REGATA PARA EVENTOS OFICIAIS DA FEVESP 2021

REGATAS DE RANKING, CAMPEONATOS PAULISTAS e SEMANA DE VELA SP 3

- Após tentativa frustrada de largada com Bandeira UNIFORM, sempre será utilizada a Bandeira PRETA.
- A ordem de largada das classes deverá estar em um quadro na CR antes do início da sinalização de largada da primeira classe.
- A linha de partida será entre um mastro com uma Bandeira LARANJA no barco de sinalização da CR e o lado do percurso da marca de largada.
- Um barco que parta depois de decorridos mais de 4 (quatro) minutos de seu sinal de partida será considerado DNS. Isso altera as RRV A4 e A5.
- De forma a alertar os barcos que uma regata ou sequência de regatas irá iniciar em breve, a bandeira laranja da linha de largada será hasteada com um sinal sonoro por pelo menos cinco minutos antes de um sinal de atenção seja feito.
- Os barcos da CR poderão utilizar o motor durante todo o procedimento de largada para manter sua posição no alinhamento.

9. MUDANÇA DA PRÓXIMA PERNA DO PERCURSO

Para mudar a posição da marca da próxima perna de percurso, a CR poderá fundear uma nova marca (ou mover a linha de chegada ou o gate) e remover a marca original tão logo quanto possível. Quando, em uma subsequente mudança de percurso, uma nova marca é substituída, a marca original poderá ser utilizada.

10. CHEGADA

- A linha de chegada será entre um mastro expondo uma Bandeira AZUL na Comissão de Regata e o lado do percurso da marca de chegada.
- Caso haja uma Bandeira DELTA exposta na linha de chegada, a CR terá intenção em realizar nova regata na sequência.
- Nas chegadas, será emitido sinal sonoro SOMENTE PARA O PRIMEIRO COLOCADO.
- Os barcos da CR poderão utilizar o motor durante todo o procedimento de chegada para manter sua posição no alinhamento.
- Para informar a ordem de chegada aos competidores, a CR poderá publicar a planilha de água no quadro oficial de avisos da sede do evento e no grupo Wapp “FEVESP Quadro de Avisos”.

11. LIMITES DE TEMPO

- O limite de tempo para primeiro barco de cada classe contornar a primeira marca será de 30 (trinta) minutos. Se nenhum barco passou pela marca 1 (um) no seu tempo limite, a regata será anulada.
- O limite de tempo para o primeiro colocado de cada flotilha completar o percurso será de 90 (noventa) minutos. O tempo objetivo (duração prevista da regata) será de 45 (quarenta e cinco) minutos. Uma falha em alcançar o tempo objetivo não será motivo para pedidos de reparação. Isso altera a RRV 62.1 (a).
- Serão considerados DNF os barcos que não chegarem no prazo de 20 (vinte) minutos após a chegada do primeiro colocado de cada classe. Isso altera as RRV 35 e A4.



INSTRUÇÕES DE REGATA PARA EVENTOS OFICIAIS DA FEVESP 2021

REGATAS DE RANKING, CAMPEONATOS PAULISTAS e SEMANA DE VELA SP 4

12. PROTESTOS E PEDIDOS DE REPARAÇÃO

- Formulário está disponível no Sistema FEVESP em <https://fevesp.org/> opção **Documentos / Gerais** do menu principal.
- Os protestos devem ser enviados para o clube sede por meio do grupo WhatsApp específico “CP+nome do evento” ou da forma expressa publicada no grupo Wapp “FEVESP Quadro de Avisos”, até 90 (noventa) minutos após a chegada do último barco da última classe a terminar a última regata do dia ou a CR sinalizar que não haverá mais regatas no dia, o que ocorrer por último.
- O mesmo prazo do item 12.1 se aplica a protestos da CR ou CP sobre incidentes observados na área de regatas, e para pedidos de reparação. Isso altera as RRV 61.3 e 62.2.
- Os protestos serão julgados preferencialmente à distância via aplicativo ZOOM ou em local designado pelo clube organizador. A data e a hora das audiências serão publicadas pela CP de cada evento no grupo WhatsApp “FEVESP Quadro de Avisos”.
- Para protestos e audiências virtuais ver Anexo B “ORIENTAÇÕES PARA REALIZAÇÃO DE AUDIÊNCIAS NÃO PRESENCIAIS PARA JULGAMENTO DE PROTESTOS E/OU PEDIDOS DE REPARAÇÃO”.

13. PONTUAÇÃO PARA SÉRIES DE RANKING

- À cada etapa do Ranking, será disputada no mínimo 1 (uma) regata e no máximo 6 (seis).
- Para apuração do ranking anual devem ser realizadas e validadas no mínimo duas séries por cada grupo de classes.
- É requerido que 6 (seis) regatas sejam completadas para constituir a série anual do Ranking de classe, que terá os seguintes descartes:
 - Se 7 (sete) regatas ou mais forem completadas a pontuação do barco na série será a soma de suas pontuações em cada regata excluindo sua pior posição; se realizadas mais de 13 (treze) regatas a pontuação do barco na série anual será a soma de suas pontuações em cada regata, excluindo-se seus 2 (dois) piores resultados; quando 19 (dezenove) ou mais regatas forem completadas a pontuação do barco na série será a soma das pontuações em cada regata realizada, excluindo-se seus 3 (três) piores resultados.


14. SEGURANÇA

- Nas regatas da vela jovem, sempre que estiver na água, o competidor deverá usar equipamento de flutuação pessoal. Uma roupa de borracha ou impermeável não é considerado um equipamento de flutuação pessoal. Se o equipamento de flutuação pessoal é de um tipo de inflar, sempre que estiver na água este deve estar totalmente inflado. Isso altera a RRV 40. Este item não pode ser objeto de protesto entre barcos.

15. PREMIAÇÃO

A premiação pela FEVESP será proporcional ao número de inscrições por classe/categoria:

- de 3 (três) a 4 (quatro) barcos regularmente inscritos – 1º colocado;
- de 5 (cinco) a 6 (seis) barcos regularmente inscritos – 1º e 2º colocados;



INSTRUÇÕES DE REGATA PARA EVENTOS OFICIAIS DA FEVESP 2021

REGATAS DE RANKING, CAMPEONATOS PAULISTAS e SEMANA DE VELA SP 5

- 7 (sete) ou mais barcos regularmente inscritos – 1º ao 3º colocados.

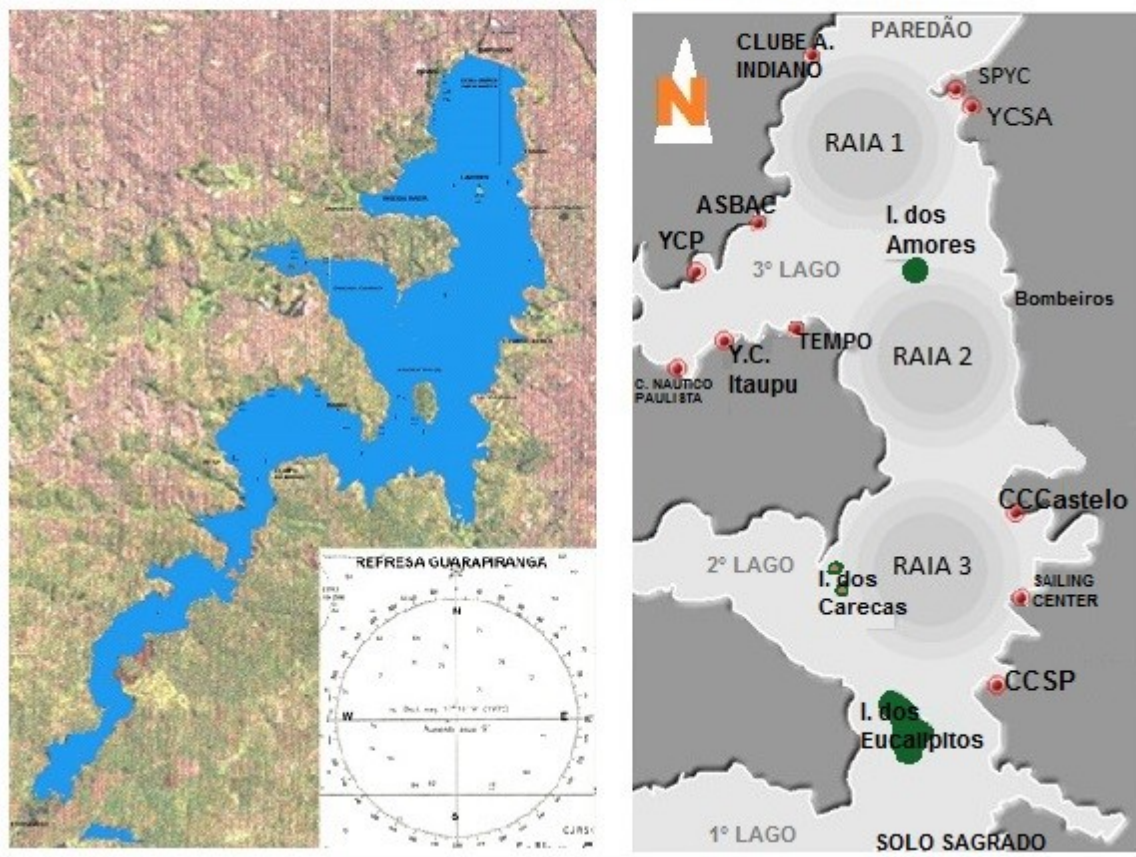
16. ISENÇÃO DE RESPONSABILIDADE

Os competidores participam da regata a seu próprio risco. Considere a RRV 4, Decisão de Competir. A FEVESP, as Autoridades Organizadoras, assim como as pessoas que compõe esta agremiação e as autoridades, assim como todas as demais partes envolvidas na organização dos eventos, não poderão ser responsabilizadas por quaisquer acidentes (inclusive morte), danos, perda pessoal de materiais ou de qualquer outra natureza, referente a barcos e participantes.



ANEXO "A"

REPRESA DE GUARAPIRANGA SÃO PAULO / SP



Diagramas fora de escala para simples referência



ANEXO B DAS INSTRUÇÕES DE REGATA

ORIENTAÇÕES PARA REALIZAÇÃO DE AUDIÊNCIAS NÃO PRESENCIAIS PARA JULGAMENTO DE PROTESTOS E/OU PEDIDOS DE REPARAÇÃO

Em virtude dos protocolos obrigatórios de proteção à saúde assumidos pela FEVESP e CLUBES, as audiências para julgamento de eventuais protestos e/ou pedidos de reparação serão realizadas de forma virtual e remota, conforme orientações a seguir. Por se tratar de um procedimento novo, a **Parte I** relaciona o que é necessário para protestar e participar das audiências. A **Parte II** explica procedimentos e responsabilidades.

O PROTESTO E SEU JULGAMENTO (orientação para os velejadores que desejarem protestar)

- Seja presencial ou virtual, o protesto e seu conteúdo constitui-se o objeto principal de uma audiência.
- **Deve** ser por **escrito (manual ou digital)** e conter o que determina a regra 61.2, **Conteúdo do Protesto**: (a) o protestante e o protestado; (b) o incidente; (c) onde e quando o incidente ocorreu; (d) qualquer regra que o protestante acredita ter sido infringida; e (e) o nome do representante do barco protestante.
- **NOTA IMPORTANTE: "O protesto deve identificar o INCIDENTE. Dos cinco requisitos para um protesto listados na regra 61.2 e acima, é o ÚNICO dos cinco que não pode ser corrigido após o protesto ser entregue. Quando o incidente não é identificado, o protesto será considerado inválido. Deve haver informação adequada a partir da qual o protestado possa identificar o incidente e compreender a alegação. Outros detalhes exigidos pela regra 61.2 podem ser corrigidos antes ou durante a audiência. "** *Fonte: World Sailing Judges Manual (World Sailing).* https://www.racingrulesofsailing.org/searches?search_terms=61.2~
- **SOBRE O DIAGRAMA**: embora não seja obrigatório num protesto, **recomenda-se fortemente que um diagrama seja produzido e incluído**. O diagrama talvez seja mais difícil produzir se você não for engenheiro, arquiteto, etc.. Certifique-se de incluir tudo em um diagrama antes de anexá-lo ao formulário de protesto. Pode ser feito em papel ou com auxílio de aplicativo (**Boat Scenario/Windows** ou **Sail Replay/Mac**). Normalmente três ou quatro situações anteriores ao incidente são suficientes para dar à Comissão de Protestos uma ideia do incidente e seu desdobramento. Inclua todos os itens relevantes como a força e a direção do vento, da corrente (se aplicável ao local da regata), a direção para a próxima (ou da marca anterior), o curso e a velocidade que seu barco estava durante o incidente e assim por diante. Uma linha do tempo e distância percorrida e sua relação com os outros iates são extremamente importantes. Use a regra R2.2 (c) como check-list do que deve conter um diagrama.



INSTRUÇÕES DE REGATA PARA EVENTOS OFICIAIS DA FEVESP 2021

REGATAS DE RANKING, CAMPEONATOS PAULISTAS e SEMANA DE VELA SP 8

Parte I. RECURSOS, REQUISITOS NECESSÁRIOS e ORIENTAÇÕES PARA AUDIÊNCIAS VIRTUAIS.

1. ATENDER OS REQUISITOS OBRIGATÓRIOS DE UM PROTESTO

Independente se for escrito à mão ou digital (ver 6 a seguir), seguir ou utilizar um modelo de formulário de protesto como modelo (por exemplo o do Apêndice T, disponível no Sistema FEVESP em <https://fevesp.org/> opção **Documentos/Gerais** e incluir os requisitos exigidos conforme Parte 5, artigos 61 e 62. Se feito à mão, o protesto e diagrama deverão ser legíveis e poderão ser fotografados e entregues conforme disposto nas IR.

2. HARDWARE

Computador, tablet ou smartphone com câmera de vídeo (para transmitir, para assistir, para tirar fotos), microfone e áudio; **para melhor qualidade da audiência recomenda-se fortemente o uso de computador/notebook e de fones de ouvido com microfones incorporados.**

3. NÚMERO DE TELEFONE CELULAR e ENDEREÇO ELETRÔNICO (e-mail)

Ser assinante de operadora de telefonia celular e possuir WApp e e-mail ativo.

4. REDE PARA ACESSO À INTERNET

Prefira o acesso à internet por rede Wifi para evitar esgotar a franquia de dados móveis do seu plano de celular; na falta desta o acesso à internet pode ser através da rede da operadora de telefonia celular. Independente da rede a ser utilizada, o sinal durante a realização do julgamento do protesto deve possuir qualidade suficiente para participar da audiência virtual seja por áudio- ou videoconferência. Sugere-se que as partes de um protesto busquem locais silenciosos e que tenham melhor cobertura de sinal, contribuindo assim para a melhor qualidade da audiência.

5. NAVEGADOR/BROWSER

Instalado no hardware a ser utilizado (Safari, Chrome, Edge, Firefox ou outro).

6. SOFTWARE PARA ELABORAÇÃO DO PROTESTO E DO DIAGRAMA

Caso o protestante decida usar computador, tablet ou celular para elaborar o protesto, pode utilizar o programa que melhor o atende. Para elaboração do diagrama em computadores, pode-se usar aplicativos genéricos como PowerPoint, Visio ou específicos para Windows (Boat Scenario) ou Mac (Sail Replay). Caso utilize-se um app para elaborar o protesto, pode-se salvar como imagem (jpg, png) ou como pdf. Recomenda-se o aplicativo BOAT SCENARIO (Windows) ou o SAIL REPLAY (Mac) pois são gratuitos e substituem bem o diagrama a mão e o kit de protesto (protest boats kit) durante a audiência.

BOAT SCENARIO <http://boats.sf.net/pages/Download>

SAIL REPLAY <http://sailreplay.com/download.html>

BOAT SCENARIO <http://boats.sourceforge.net/pages/Documentation>

SAIL REPLAY <http://sailreplay.com/support.html>

Continua.....



INSTRUÇÕES DE REGATA PARA EVENTOS OFICIAIS DA FEVESP 2021

REGATAS DE RANKING, CAMPEONATOS PAULISTAS e SEMANA DE VELA SP 9

7. SOFTWARE PARA PARTICIPAR DE AUDIO- OU VIDEOCONFERENCIA

Aplicativo ZOOM instalado no hardware a ser utilizado. Para participar das audiências, a versão gratuita é suficiente.

Recomendo o tutorial a seguir para aqueles que possuem computador ou tablet e não conhecem o aplicativo:

<https://youtu.be/0R3vVPtcic8> <https://support.zoom.us/hc/pt-br/articles/360034967471-Guia-de-in%C3%ADcio-r%C3%A1pido-para-novos-usu%C3%A1rios>. Para utilizar no celular veja tutoriais em <https://youtu.be/1ohsZOLF8Cs>, <https://youtu.be/wxnJsUCcRWU>

8. APLICATIVOS PARA COMUNICAÇÃO INSTALADOS NOS DISPOSITIVOS

Wapp, Zoom, aplicativos de e-mails (Gmail, Outlook, etc.) e de mensagens instantâneas (SMS).

9. IDENTIFICAÇÃO DIGITAL

Em todas as comunicações relacionadas à audiência em que participará, o remetente deve incluir ao final de cada comunicação, na ordem:

- NOME COMPLETO (não utilizar apelidos)
- Nº WApp no formato +5511nnnnnnnn (ou DD de sua operadora)
- E-MAIL
- CLASSE / NUMERAL

10. POSSUIR DOMÍNIO DOS RECURSOS ACIMA

Saber utilizar de forma mínima e satisfatória, o hardware e software a ser empregado para participar de uma audiência virtual.

10. OUTRAS ORIENTAÇÕES PARA AS PARTES

- Para ações e responsabilidades, consultar o fluxograma a seguir.
- Em caso de escrita e desenhos a mão, ser o mais claro, legível e sucinto possível, evitando rasuras, pouco contraste, desenhos muito pequenos.
- Identificar os anexos colocando sempre nome completo em todos eles, no cabeçalho ou rodapé de cada folha.
- Qualquer anexo feito a mão deve ser sempre salvo como imagem (jpeg ou png).

Continua.....



INSTRUÇÕES DE REGATA PARA EVENTOS OFICIAIS DA FEVESP 2021

REGATAS DE RANKING, CAMPEONATOS PAULISTAS e SEMANA DE VELA SP 10

Parte II. FLUXOGRAMA P/ AUDIÊNCIAS DE PROTESTO NÃO PRESENCIAIS EM EVENTOS FEVESP

Abreviaturas

RRV	Regras de Regata a Vela
CR	Comissão de Regatas
CP	Comissão de Protestos
QCP	Grupo "CP Evento"
FV	FEVESP

AO	Autoridade Organizadora
GR	Gerente de Regata
CS	Clube Sede
SC	Secret. do Clube/Campeonato
FQA	FEVESP Quadro de Avisos (WApp)
Sistema	Sistema FEVESP
IR	Instruções de Regata

REP	Pedido reparação
PRO	Protesto
PTE	Protestante
PTO	Protestado
TTA	Testemunha
RA	Reabertura de audiência

<i>Ação/Providência</i>	<i>Quem executa</i>	<i>Quem é informado/acionado</i>	<i>De que forma</i>	<i>Obs.:</i>
GR redige as IR, tendo este procedimento como Anexo. As IR devem indicar como algumas regras devem ser entendidas para este tipo de audiência.	GR			
IR são publicadas.	GR/FV	FQA/Sistema FEVESP	WApp	
Convocação dos juizes da CP e nomeação do chairman e do 1º secretário (opera o ZOOM) e 2º (redige e publica document.)	GR/FV	FQA/CR/CS	WApp	
Criação Grupo "CP Evento" com a inclusão de todos envolvidos até aquele momento e publicação no WApp	CP	FQA/CR/CS/QCP	WApp	
Intenção de Protesto	PTE/CR/CP	CR/PTO		
Relação dos PTEs / PTOs	CR	FQA/QCP	WApp	
Confirmar e informar horário-limite para "entrega" dos Protestos	CR	FQA/QCP	WApp	
Informar o horário PREVISTO da(s) audiência(s) Incluir PTO/PTE/TTA no grupo CP e publicar	CP	FQA/QCP/CR	WApp	
Elaboração do Protesto conf. regra 61.2 em papel ou digital	PTE/CR/CP		Manual ou SW	
Envio dos protestos para CP dentro do prazo conforme 61.3 e IR	PTE/CR/CP	QCP/CR	WApp	
Recebimento dos protestos Divulgar ordem de julgamento relacionando para cada protesto o PTE (Classe+numeral ou CR), o PTO (classe+numeral) + testemunhas (classe+numeral). Confirmar ou Informar data e horário do início das audiência. Agendar a(s) audiência(s) no Zoom e convocar envolvidos.	CP	FQA/CR/QCP	WApp ZOOM	Gravar



INSTRUÇÕES DE REGATA PARA EVENTOS OFICIAIS DA FEVESP 2021

REGATAS DE RANKING, CAMPEONATOS PAULISTAS e SEMANA DE VELA SP 11

<i>Ação/Providência</i>	<i>Quem executa</i>	<i>Quem é informado/acionado</i>	<i>De que forma</i>	<i>Obs.:</i>
Verificação prévia dos Protestos entregues; informar novo horário se for o caso.	CP	FQA/QCP		
Revisar a relação e ordem dos protestos entregues e ajustar se necessário e informar eventual alteração.	CP	FQA/QCP/CR	WApp ZOOM	
Abertura das Audiências agendadas nos horários marcados	CP	PTE / PTP / TTA	ZOOM	Gravar
Ingresso dos convocados na “Sala de Espera” do ZOOM	CP/PTE/PTO/TTA		ZOOM	Gravar
Liberar entrada de todos na “Sala de Audiências” e preleção do chairman. Em seguida permanecem na sala somente as partes do protesto, sendo os demais reconduzidos à “Sala de Espera” e inicia-se a audiência conforme sequência de procedimentos no Apêndice M das RRV.	CP	TTA	ZOOM	Gravar
Apurar fatos, redigir decisão, comunicar decisão às partes, dispensar os envolvidos e enviar protesto julgado e decidido conf. 65.1. Encerrar audiência no ZOOM.	CP	QCP/CR/FQA	ZOOM WApp	Gravar
Divulgação do horário-limite para solicitar reabertura de audiência	CP	QCP/FQA/CR	WApp	
Solicitação de RA conforme Regra 66 e Apêndice M	CR/PTE/PTO	QCP	WApp	
Análise dos pedidos de RA e informar se os mesmos foram aceitos ou recusados conforme novas evidências apresentadas.	CP	QCP/FQA/CR	WApp	
Se aceitos, agendamento no ZOOM da RA e envio do link aos envolvidos	CP	FQA/QCP	ZOOM WApp	Gravar
Conduzir a RA conforme sequência de procedimentos no Apêndice M	CP		ZOOM	Gravar
Apurar fatos, redigir decisão, comunicar decisão, dispensar os envolvidos e enviar RA julgada com respectiva decisão. Encerrar audiência no ZOOM.	CP	CR /FQA/QCP	ZOOM WApp	
Ajuste das súmulas se necessário e divulgação dos resultados finais	CR	FQA	Sailwave/WApp	
Caso não haja RA, divulgar encerramento do prazo para a mesma	CP	FQA/QCP	WApp	